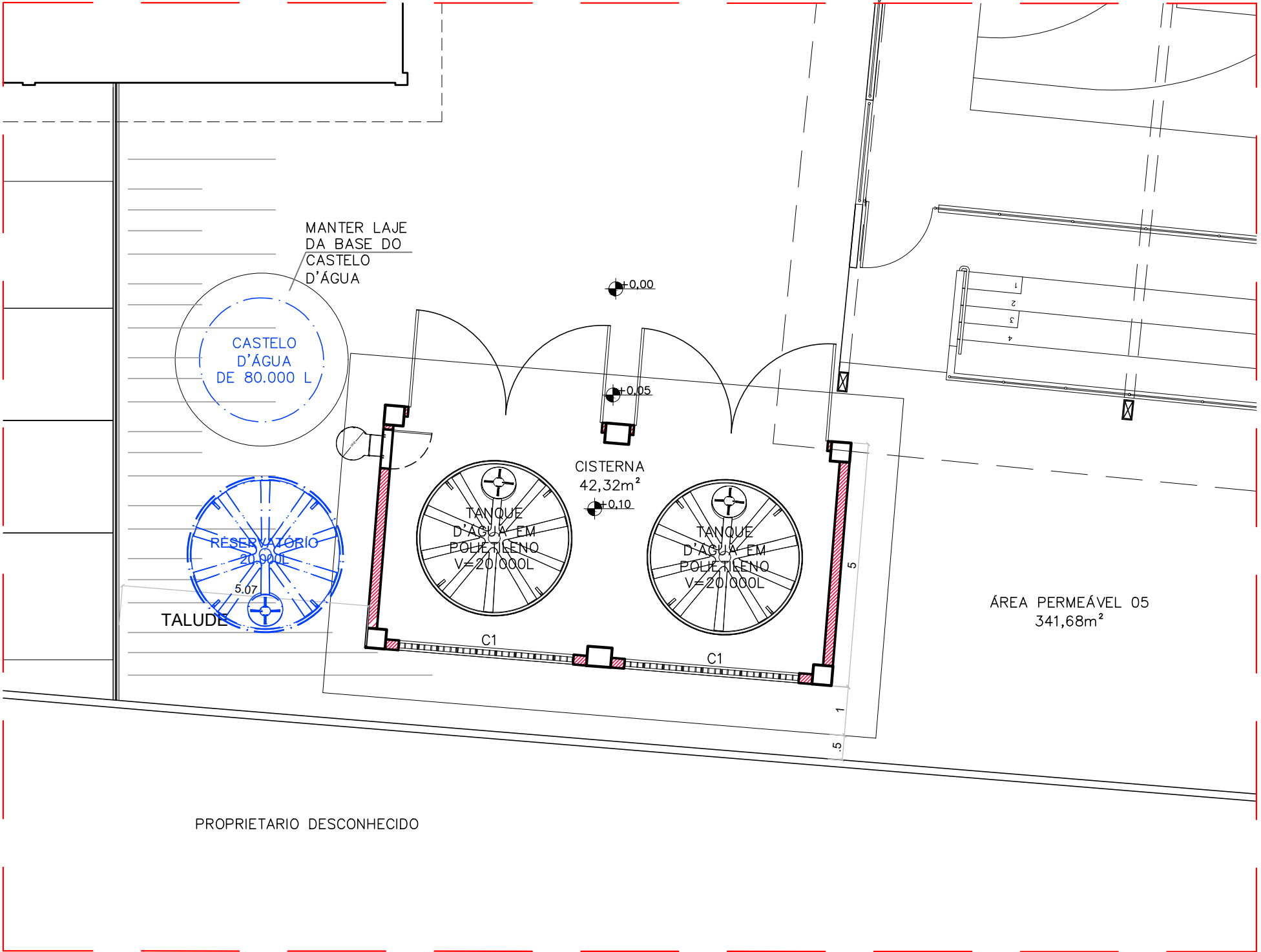
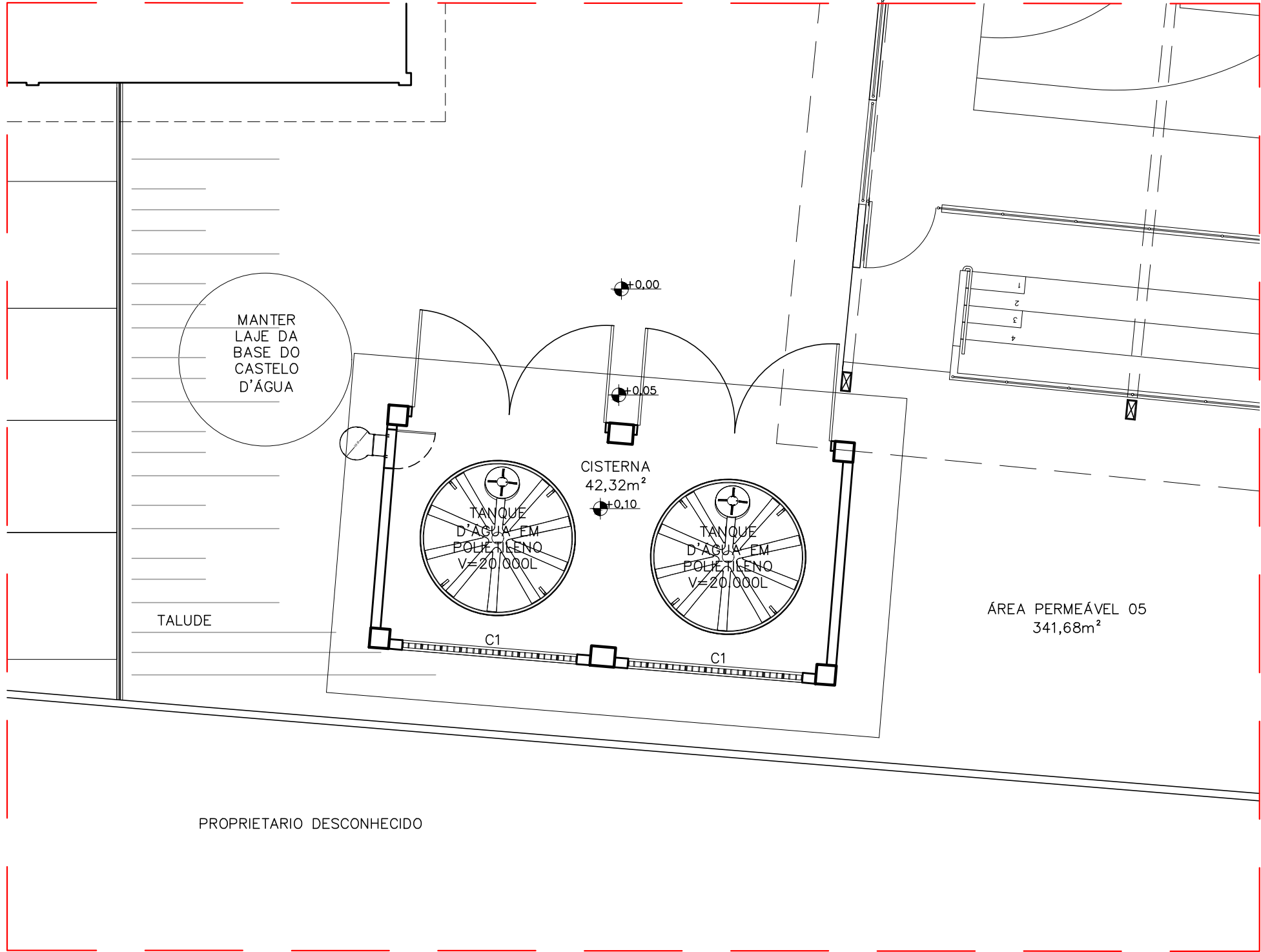


PLANTA BAIXA EXISTENTE  
ESC.: 1/100

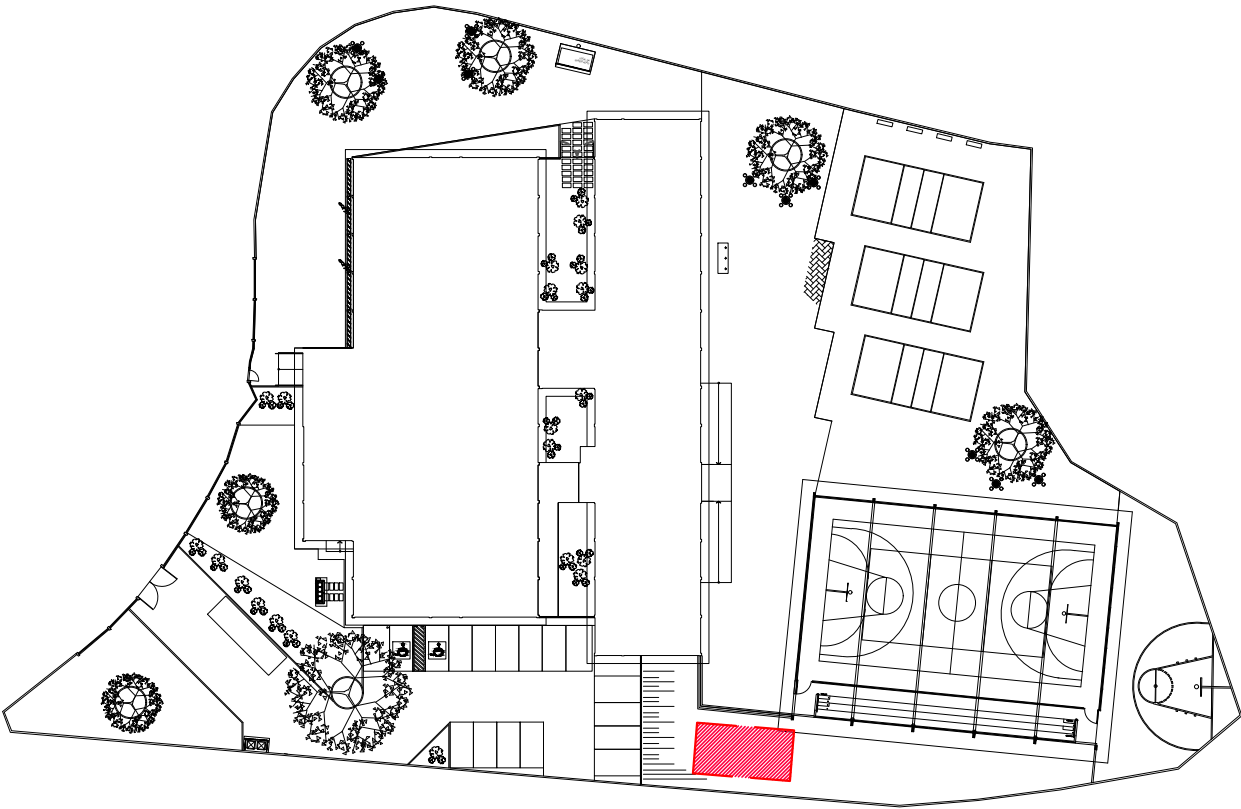


PLANTA BAIXA DEMOLIR/CONSTRUIR  
ESC.: 1/100

LEGENDA	
	ALVENARIA EXISTENTE
	ALVENARIA A CONSTRUIR
	ALVENARIA A DEMOLIR



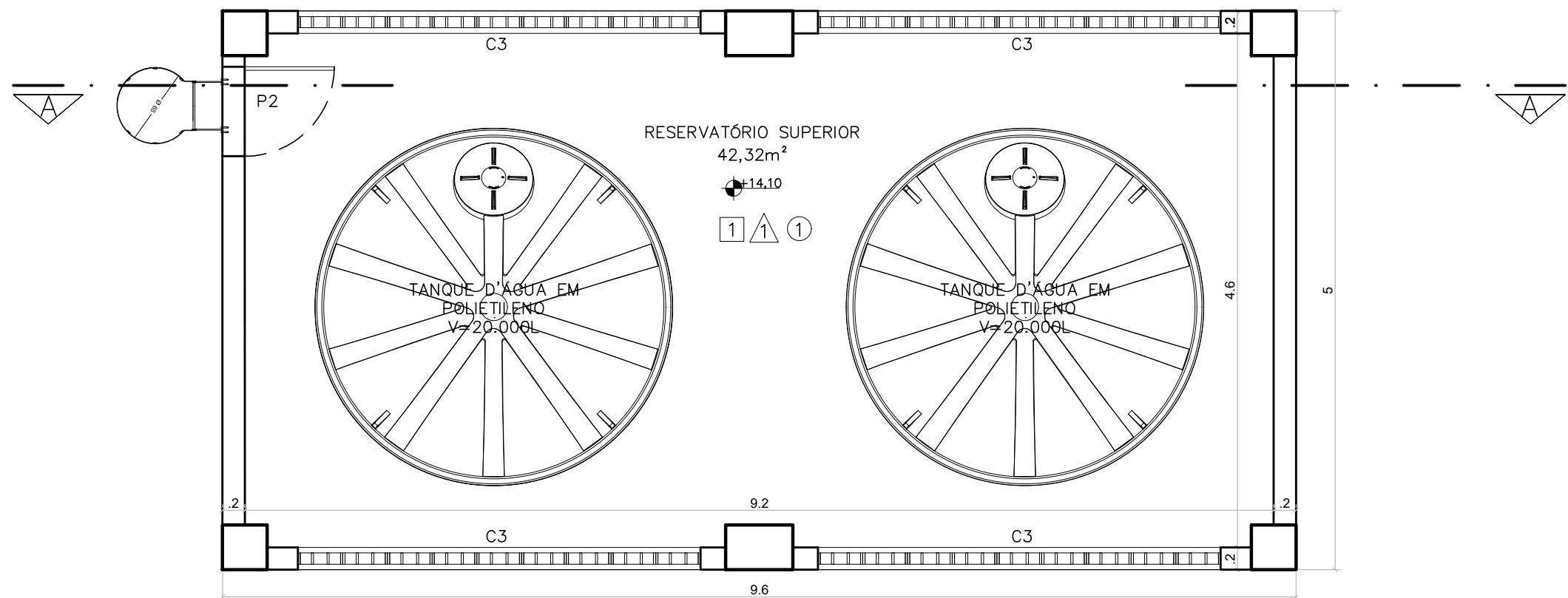
PLANTA BAIXA PROPOSTA  
ESC.: 1/100



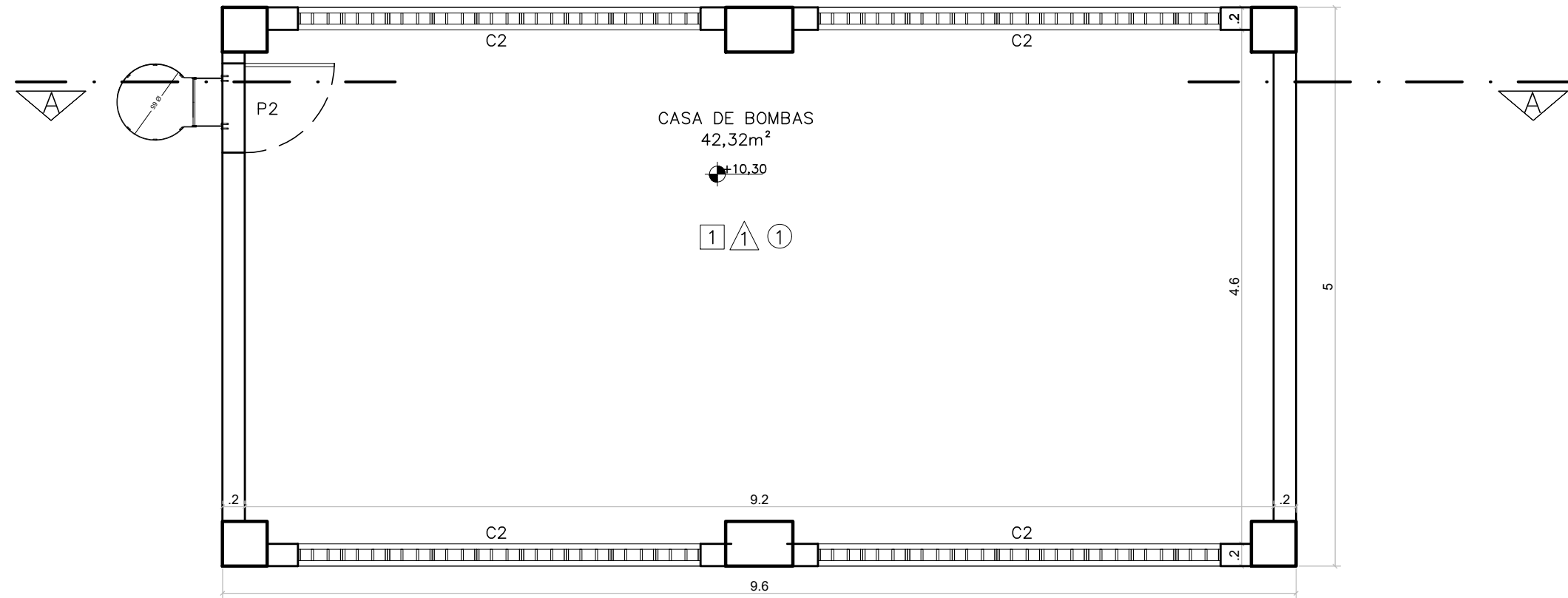
PLANTA CHAVE  
SEM ESCALA

05			
04			
03			
02			
01			
Nº.	DESCRIÇÃO	RESP.	DATA

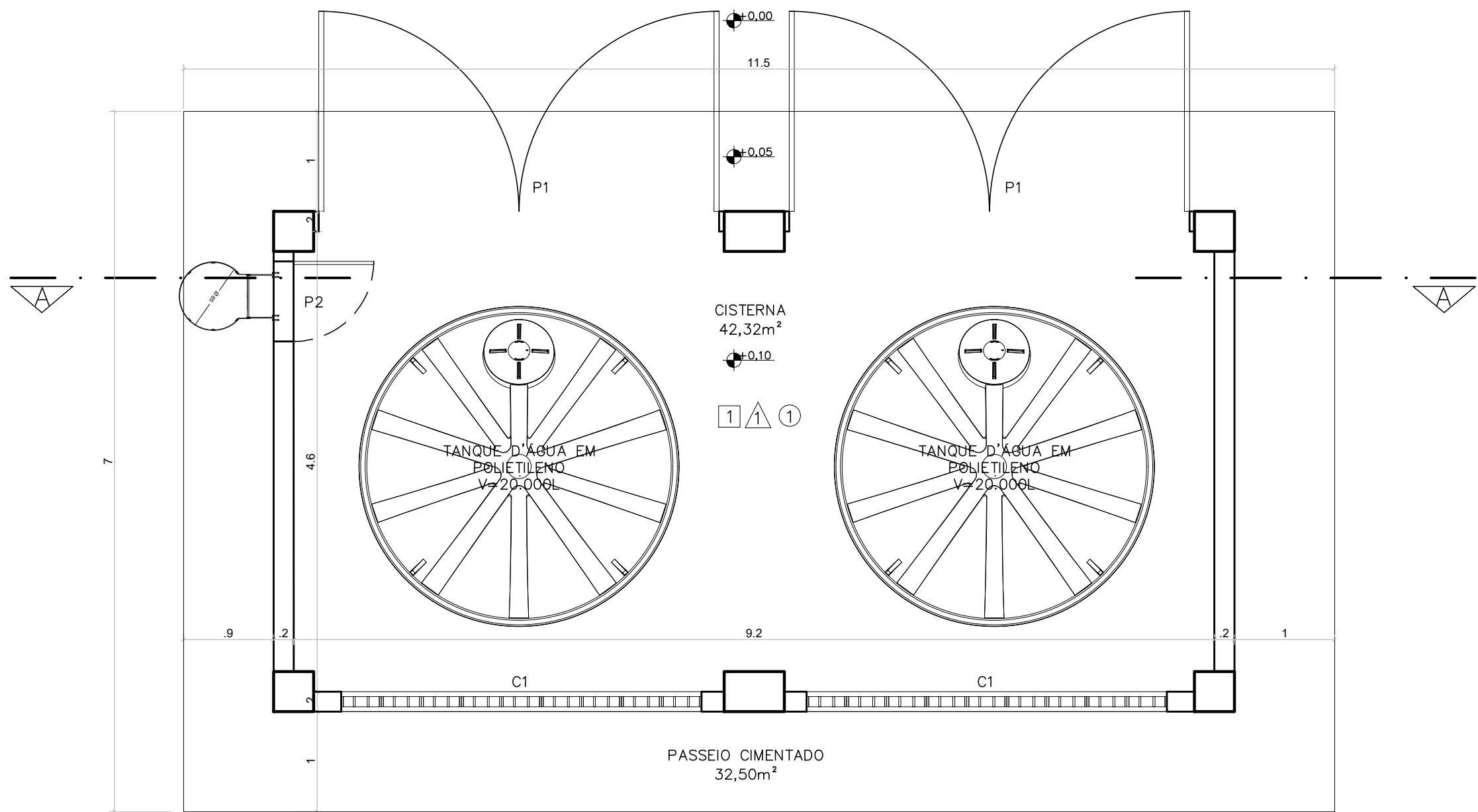
R E V I S ã O			
 <b>SEDU</b>	GOVERNO DO ESTADO DO ESPÍRITO SANTO		 <b>MAIA MELO ENGENHARIA</b>
	SECRETARIA DE ESTADO DA EDUCAÇÃO – SEDU		
	GERÊNCIA DE REDE FÍSICA ESCOLAR		
TÍTULO: RECONSTRUÇÃO CASTELO D'ÁGUA E MANUTENÇÃO DA CLIMATIZAÇÃO EEEFM ZUMBI DOS PALMARES			
ENDEREÇO: AVENIDA HONOLULU, S/N, CIDADE CONTINENTAL, SETOR OCEANIA, SERRA/ES			
PRANCHIA: ARQUITETURA		PROJETO: ARQUITETÔNICO	
SUBSECRETÁRIO ESTADUAL: _____ VINÍCIUS JOSÉ SIMÕES			
GERENTE DA GERFE: _____ MARCELO AMORIM GONÇALVES		ESCALA: INDICADA	UNIDADE: METRO
COORDENADOR GERAL: _____ ARIOVALDO LUSTOSA RORIZ JÚNIOR		CRA-PE: 020310/D	VISTO:
AUTOR PROJETO: _____ WILSON RODRIGUES GONÇALVES		CAU-ES: A24721-9	VISTO:
CO-AUTOR PROJETO: _____		CAU-ES:	VISTO:
RESPONSÁVEL TÉCNICO: _____		CRA:	VISTO:
ARQUIVO: SER41-P04-AQ-AP-R0-01.dwg		DESENHO: FERNANDA	VISTO:
REFERÊNCIA: PLANTA BAIXA EXISTENTE PLANTA BAIXA DEMOLIR/CONSTRUIR PLANTA BAIXA PROPOSTA			FOLHA: 01 / 02
FORMATO: A1	OBSERVAÇÕES:	DATA: MARÇO/2025	VISTO: R0



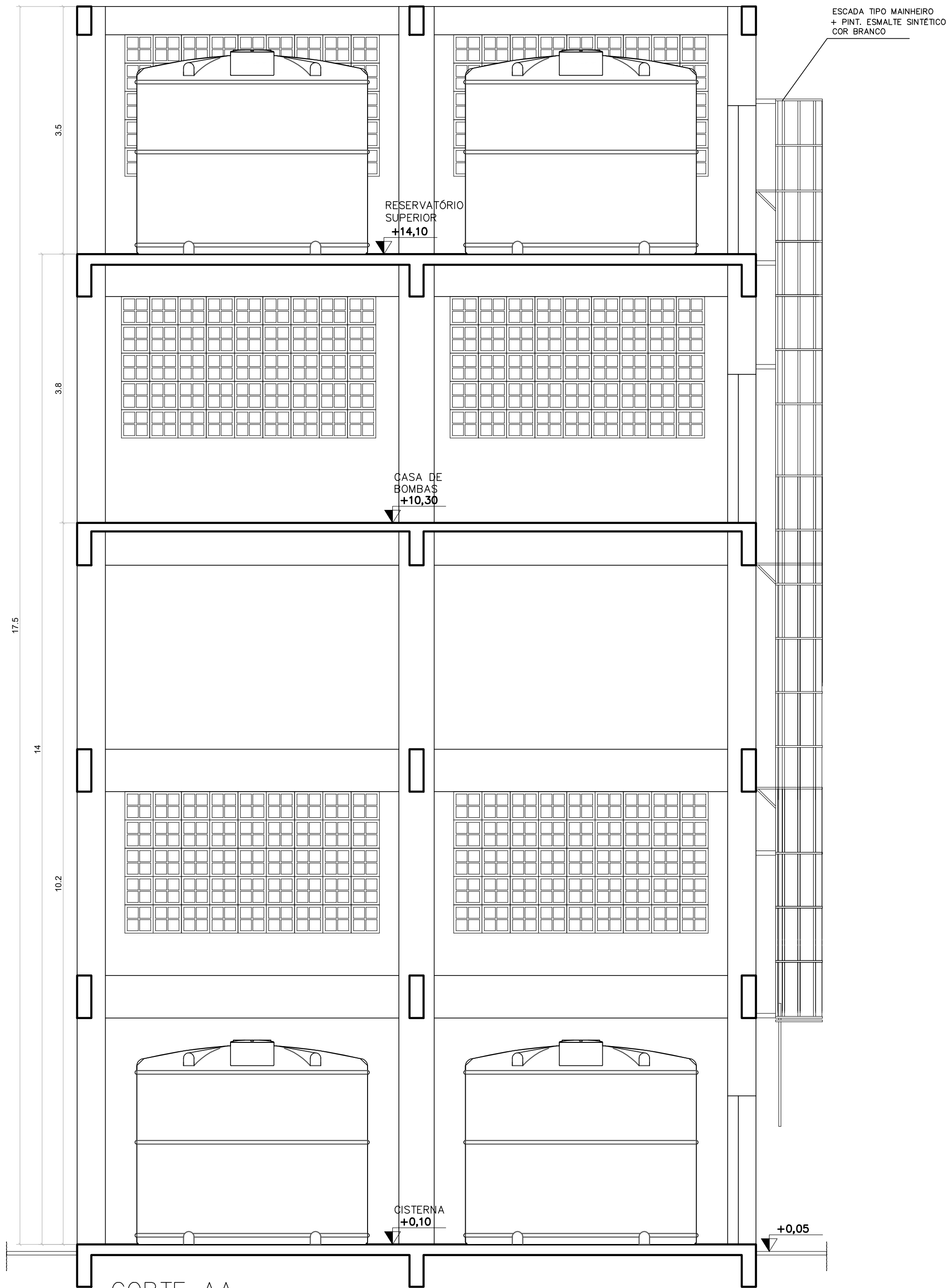
PLANTA PISO SUPERIOR  
ESC 1/50



PLANTA CASA BOMBAS DE INCÊNDIO  
ESC 1/50



PLANTA PISO TÉRREO  
ESC 1/50



CORTE AA  
ESC 1/50

QUADRO DE ESQUADRIAS			
Nº	DESCRIÇÃO	DIMENSÕES	QT.
PORTÕES			
P1	Portão de abrir duplo chapa de aço galvan.+pintura de fundo anticorrosiva+pint. esmalte sintético cor Branco brilhante	4,00 X 3,20	02
P2	Portão de abrir chapa de aço galvan.+pintura de fundo anticorrosiva+pint. esmalte sintético cor Branco brilhante	0,80 X 2,10	03
VÃOS			
		DIMENSÕES	PEITORIL QT.
C1	Vão de ventilação em elemento vazado em concreto pré-moldado + pintura acrílica branca semi-brilho	3,60 x 2,00	4.40 02
C2	Vão de ventilação em elemento vazado em concreto pré-moldado + pintura acrílica branca semi-brilho	3,60 x 2,00	1.20 04
C3	Vão de ventilação em elemento vazado em concreto pré-moldado + pintura acrílica branca semi-brilho	3,60 x 2,00	1.10 04

ESPECIFICAÇÕES TÉCNICAS	
<input type="checkbox"/> TETOS	
<input checked="" type="checkbox"/> PINTURA PVA COR BRANCO SOB SELADOR, A 2 DEMÃOS	
<input checked="" type="checkbox"/> PAREDES	
<input checked="" type="checkbox"/> PINTURA ACRÍLICA COR BRANCO NEVE (REF. CORAL OU SUVNIL), A 3 DEMÃOS SOBRE REBOCO E SELADOR	
<input type="checkbox"/> PISOS	
<input checked="" type="checkbox"/> CONCRETO ACABAMENTO CAMURÇADO COM PINTURA ACRÍLICA SOBRE PISO, COR CONCRETO	
FACHADAS	

FACHADAS: PINTURA ACRÍLICA FOSCA COR ESQUI NA NEVE (REF. SUVNIL) OU EQUIVALENTE A 3 DEMÃOS C/ SELADOR, SOBRE REBOCO E EMASSAMENTO ACRÍLICO (TEXTURA GRAFIATO)

05			
04			
03			
02			
01			
Nº.	DESCRIÇÃO	RESP.	DATA

REVISÃO					
		GOVERNO DO ESTADO DO ESPÍRITO SANTO SECRETARIA DE ESTADO DA EDUCAÇÃO – SEDU GERÊNCIA DE REDE FÍSICA ESCOLAR			
					
TÍTULO: RECONSTRUÇÃO CASTELO D'ÁGUA E MANUTENÇÃO DA CLIMATIZAÇÃO EEEFM ZUMBI DOS PALMARES					
ENDEREÇO: AVENIDA HONOLULU, S/N, CIDADE CONTINENTAL, SETOR OCEANIA, SERRA/ES					
PRONCHIA: ARQUITETURA		PROJETO: ARQUITETÔNICO			
SUBSECRETÁRIO ESTADUAL: VINÍCIUS JOSÉ SIMÕES					
GERENTE DA GERFE: MARCELO AMORIM GONÇALVES		ESCALA: INDICADA			
COORDENADOR GERAL: ARIIVALDO LUSTOSA RORIZ JÚNIOR		UNIDADE: METRO			
AUTOR PROJETO: WILSON RODRIGUES GONÇALVES		CREA-PE: 020310/D			
CO-AUTOR PROJETO:		CAU-ES: A24721-9			
RESPONSÁVEL TÉCNICO:		CAU-ES:			
ARQUIVO: SER41-P04-AQ-AP-R0-01.dwg		DESENHO: FERNANDA			
REFERÊNCIA: CASTELO D'ÁGUA: PLANTA BAIXA CORTE AA		FOLHA: 02/02			
FORMATO: A1	OBSERVAÇÕES:	DATA: MARÇO/2025	REVISÃO: R0		

Documento original assinado eletronicamente, conforme MP 2200-2/2001, art. 10, § 2º, por:

**FERNANDA SHAILA LOSS BRANDÃO**  
TÉCNICO EDIFICAÇÕES JR - MAIA MELO ENGENHARIA  
GERFE - SEDU - GOVES  
assinado em 26/03/2025 13:25:41 -03:00

**ARIOVALDO LUSTOSA RORIZ JÚNIOR**  
ENGENHEIRO COORDENADOR GERAL - MAIA MELO ENGENHARIA  
LTDA  
GERFE - SEDU - GOVES  
assinado em 26/03/2025 10:30:50 -03:00

**WILSON RODRIGUES GONÇALVES**  
COORDENADOR SETORIAL DE DIAGNÓSTICO - MAIA MELO  
ENGENHARIA  
GERFE - SEDU - GOVES  
assinado em 26/03/2025 12:42:24 -03:00

**MARCELO AMORIM GONCALVES**  
GERENTE QCE-03  
GERFE - SEDU - GOVES  
assinado em 26/03/2025 09:15:36 -03:00

**VINICIUS JOSE SIMOES**  
SUBSECRETARIO ESTADO  
SESE - SEDU - GOVES  
assinado em 26/03/2025 09:54:00 -03:00



**INFORMAÇÕES DO DOCUMENTO**

Documento capturado em 26/03/2025 13:25:41 (HORÁRIO DE BRASÍLIA - UTC-3)  
por FERNANDA SHAILA LOSS BRANDÃO (TÉCNICO EDIFICAÇÕES JR - MAIA MELO ENGENHARIA - GERFE - SEDU - GOVES)  
Valor Legal: ORIGINAL | Natureza: DOCUMENTO NATO-DIGITAL

A disponibilidade do documento pode ser conferida pelo link: <https://e-docs.es.gov.br/d/2025-MDP4LR>